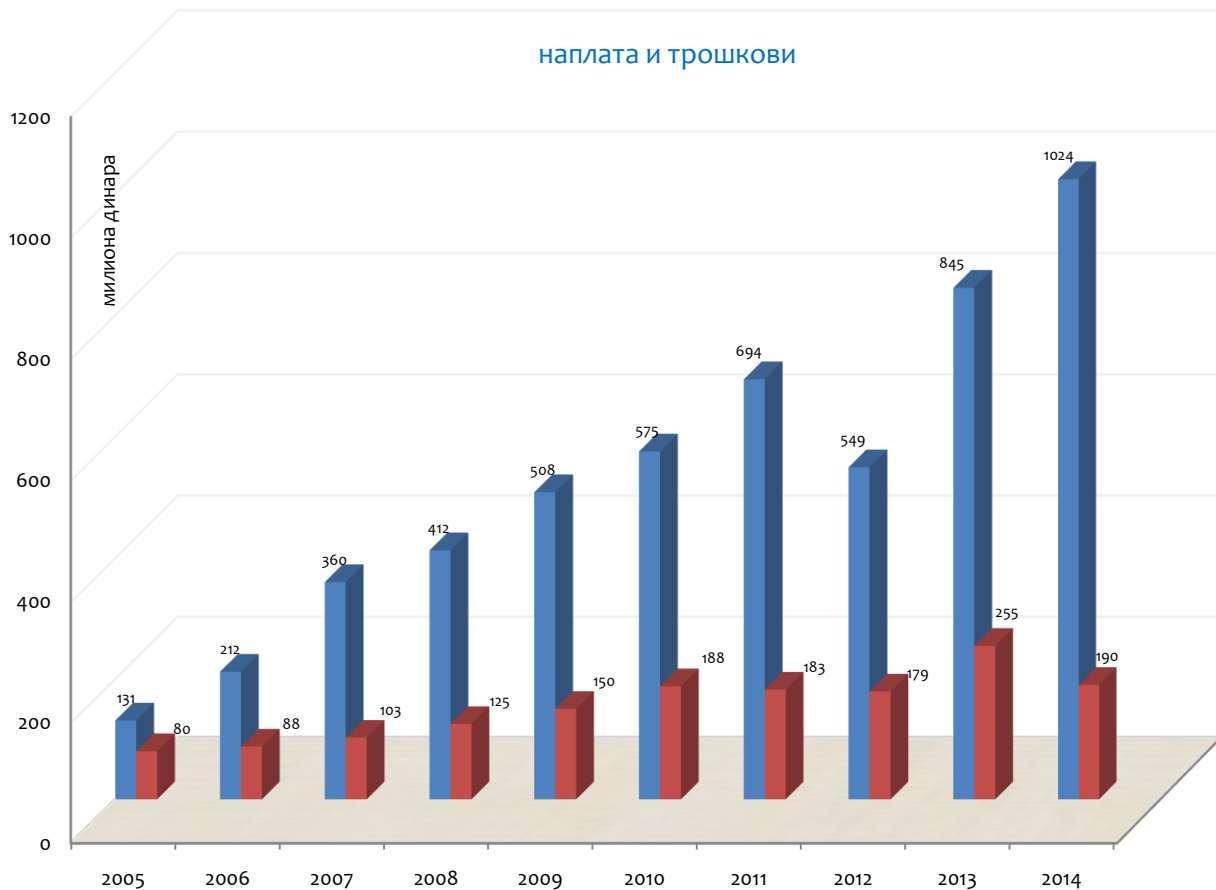


## ИЗВЕШТАЈ СТРУЧНЕ СЛУЖБЕ 2014

Пословна 2014. година је била успешна. Настављен је тренд раста наплате, наплаћено је више од милијарду динара, уз минималан раст трошкова и смањење учешћа трошкова у наплати на рекордно низак ниво (18,57%). Закључено је историјско поравнање са РТС, закључени су уговори са дигиталним сервисима Google Play, Google VOD и Google EST, заживела је заједничка наплата накнаде по основу јавног саопштавања са ОФПС и ПИ, набављена је нова серверска опрема, реновирани су кров и терасе на пословној згради, а тзв. Динкићев закон још увек је на снази.



Остварени су следећи финансијски резултати:

- ✓ **наплата** у износу од **1.024.070.970,86** динара, **21,71%** више него 2013. године, а **6,14%** више од планираног за 2014. годину;
- ✓ **трошкови** у износу од **190.136.719,00** динара, односно **24,55%** мање у односу на 2013. годину, а **81,90%** трошкова одобрених Финансијским планом за 2014. годину;
- ✓ **учешће трошкова у приходима** износи рекордно ниских **18,57%**;
- ✓ разлика прихода и трошкова, односно **за расподелу** ауторима и носиоцима права **833.934.251,86** динара, што је **41,25%** више у односу на 2013. годину.

Сходно Закону, а на основу одговарајућих уговора са ОФПС и ПИ, Сокој је такође и организацијама ОФПС и ПИ на име обједињене наплате накнаде по основу јавног саопштавања и посебне накнаде:

- ✓ наплатио и исплатио износ од **31.637.430,00** динара накнаде одређене тим организацијама,
- ✓ задржао износ од **22.304.894,00** динара на име трошкова тих организација (укупни трошкови обављања делатности плаћени су у износу 212.441.613 динара).

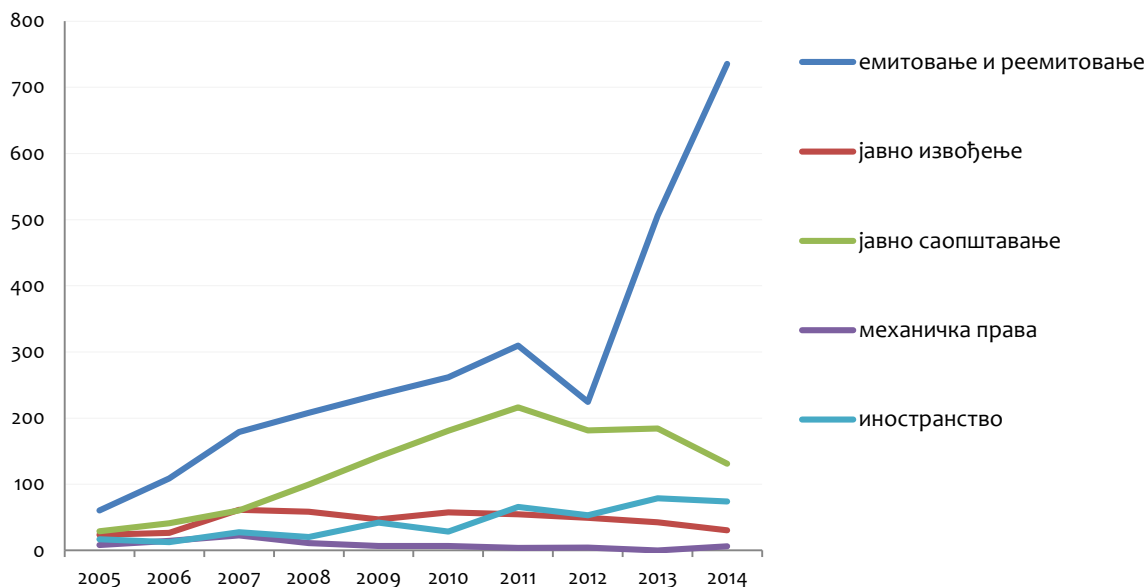
## Наплата и трошкови према класама наплате/расподеле

класа наплате/расподеле	наплата 2014		трошкови 2014		расподела 2014
	динара	%	динара	динара	динара
<b>I Наплата ауторских накнада у земљи</b>	<b>950.208.900,86</b>	<b>19,23</b>	<b>182.750.512,00</b>	<b>767.458.388,86</b>	
<b>1) Емитовање</b>	<b>735.459.255,00</b>	<b>18,99</b>	<b>139.666.357,88</b>	<b>595.792.897,12</b>	
А Радио емитовање	159.515.405,00	18,00	28.712.772,90	130.802.632,10	
1) Национална покривеност	11.707.304,72	18,00	2.107.314,85	9.599.989,87	
2) Регионална/Покрајинска покривеност	116.481.783,10	18,00	20.966.720,96	95.515.062,14	
3) Локална	31.326.317,49	18,00	5.638.737,15	25.687.580,34	
Б ТВ емитовање	211.759.251,00	18,00	38.116.665,18	173.642.585,82	
1) Национална покривеност	85.785.871,17	18,00	15.441.456,81	70.344.414,36	
2) Регионална/Покрајинска покривеност	115.938.596,90	18,00	20.868.947,44	95.069.649,46	
3) Локална	10.034.782,57	18,00	1.806.260,86	8.228.521,71	
Ц Кабловско реемитовање	364.184.599,00	20,00	72.836.919,80	291.347.679,20	
<b>2) Јавно извођење</b>	<b>30.361.173,00</b>	<b>15,62</b>	<b>4.743.176,28</b>	<b>25.617.996,72</b>	
А Концерти уметничке музике	1.808.409,00	0,00	0,00	1.808.409,00	
Б Концерти популарне музике	13.210.708,00	15,00	1.981.606,20	11.229.101,80	
Ц Угоститељски објекти са живом музиком	13.823.897,00	18,00	2.488.301,46	11.335.595,54	
Д Остале јавне манифестације	1.518.159,00	18,00	273.268,62	1.244.890,38	
<b>3) Јавно саопштавање</b>	<b>130.882.978,10</b>	<b>22,25</b>	<b>29.122.769,14</b>	<b>101.760.208,96</b>	
А Јавно саопштавање дела која се емитују	128.707.811,00	22,32	28.731.239,07	99.976.571,93	
Б Јавно саопштавање дела са носача звука/слике					
Ц Интерактивно чињење дела доступним јавности	2.175.167,10	18,00	391.530,08	1.783.637,02	
1) Download	125.079,51	18,00	22.514,31	102.565,19	
2) Streaming	25.189,88	18,00	4.534,18	20.655,70	
3) Webcast	167.759,87	18,00	30.196,78	137.563,09	
4) Ringtone	120.794,37	18,00	21.742,99	99.051,39	
5) Simulcast	1.736.343,47	18,00	312.541,82	1.423.801,65	
<b>4) Производња и дистрибуција носача звука/слике</b>	<b>6.182.301,00</b>	<b>10,00</b>	<b>618.230,10</b>	<b>5.564.070,90</b>	
5) Посебна накнада	4.090.186,00	20,00	818.037,20	3.272.148,80	
6) Остали приходи	43.233.007,76	18,00	7.781.941,40	35.451.066,36	
<b>II Наплата ауторских накнада из иностранства</b>	<b>73.862.070,00</b>	<b>10,00</b>	<b>7.386.207,00</b>	<b>66.475.863,00</b>	
<b>УКУПНО:</b>	<b>1.024.070.970,86</b>	<b>18,57</b>	<b>190.136.719,00</b>	<b>833.934.251,86</b>	

III Наплата сродних права, по уговорима	наплата за ОФПС и ПИ		трошкови ОФПС и ПИ		исплаћено ОФПС и ПИ	
	динара	динара	динара	динара	динара	динара
- Јавно саопштавање	47.807.047,00	21.077.839,00	26.729.208,00			
- Посебна накнада	6.135.277,00	1.227.055,00	4.908.222,00			
<b>Укупно:</b>	<b>53.942.324,00</b>	<b>22.304.894,00</b>	<b>31.637.430,00</b>			



## I НАПЛАТА



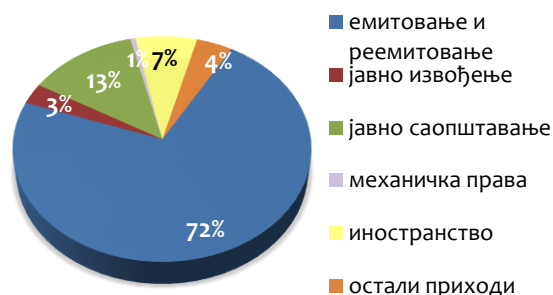
**Споразум о тарифи накнада за коришћење музичких дела из репертоара Сокоја по основу емитовања** закључен 4.5.2010. године са Радиодифузном установом Војводине "Радио-телевизија Војводине" (РУВ) је адекватно извршаван од стране РУВ у 2014. години: фактурисано је 13.242.943,70 динара, а наплаћено је 12.982.280,30 динара док је из ранијег периода наплаћено 97.642.904,91 динара.

Уз историјско поравнање са РТС, закључени су у пакету и Споразуми о тарифи накнада Сокоја са РТС и са РУВ, објављени у Службеном гласнику Републике Србије, бр. 23 од 02.03.2015. године и бр. 29 од 23.03.2015. године.

**Споразум о тарифи накнада за коришћење музичких дела из репертоара Сокоја по основу кабловског реемитовања** закључен 30.6.2010. године са Пословним удружењем кабловских оператера Србије, СББ, ЈП ПТТ саобраћаја "Србија" је извршаван од стране великог броја корисника из те категорије: фактурисано је 371.483.872,66 динара, од тога наплаћено 316.219.764,09 динара, са изузетно високим процентом наплате од 85,12% (фактурисаног у периоду). Пословно удружење кабловских оператера Србије (ПУКОС) је 12.08.2014. године раскинуло Споразум о тарифи накнада по основу кабловског реемитовања. Тарифа утврђена Споразумом је на снази до доношења нове, а поступак је у току пред Заводом за интелектуалну својину.

Протокол о сарадњи између Сокоја и Анема објављен у Службеном гласнику РС бр. 37 од 02. априла 2014. године, о примени тарифа накнада Сокоја по основу емитовања музичких дела на телевизијским и радијским програмима омогућен је попуст емитерима на минималну накнаду, на снази је у 2014. Години, у висини од 50% попушта на минималну накнаду утврђену тарифом.

Структура наплате 2014





Други попусти и могућности отписа дела камате и плаћања дуга на рате сходно одлукама Управног одбора за све категорије корисника, омогућавани су и током 2015. године.

У наплати по основу Производње и дистрибуције носача звука и/или слике (механичка права) у 2014. години је учествовала су три произвођача фонограма са укупно 2675 музичких издања.

назив произвођача фонограма	број издања
JMU PTC ПГП	2161
CITY RECORDS	298
GRAND PRODUCTION	216
<b>Укупно:</b>	<b>2675</b>

**Прилив из иностранства у 2014. години чине уплате од 38 иностраних друштава:**

р.б.	друштво	територија	валута	уплата	у EUR	у РСД
1	ACUM	Израел	USD	733,83	570,76	67.759,07
2	AEPI	Грчка	EUR	15.867,28	15.867,28	1.908.195,92
3	AKM	Аустрија	EUR	62.321,83	62.321,83	7.444.517,14
4	AMCOS	Нови Зеланд	EUR	327,24	327,24	38.754,42
5	APRA	Аустралија	EUR	2.050,07	2.291,43	276.399,81
6	ARTISJUS	Мађарска	EUR	53.164,36	53.221,93	6.328.740,78
7	ASCAP	САД	USD	4.662,96	3.518,95	411.739,34
8	AUSTROMEHANA	Аустрија	EUR	4.709,76	4.709,76	575.576,47
9	BMI	САД	USD	513,41	376,28	43.617,23
10	BUMA	Холандија	EUR	2.375,64	2.375,64	283.625,76
11	GEMA	Немачка	EUR	77.996,90	77.996,90	9.079.437,01
12	HDS	Хрватска	EUR	42.433,23	42.433,23	4.944.413,31
13	IMRO	Ирска	EUR	149,15	149,15	17.251,42
14	JASRAC	Јапан	EUR	1.351,68	1.351,68	159.598,21
15	KODA	Данска	EUR	5.382,10	5.382,10	645.383,52
16	LATGA-A	Литванија	EUR	558,70	558,70	67.340,50
17	MCPS	Велика Британија	GBP	790,25	995,00	117.571,45
18	MUSICAUTOR	Бугарска	USD	6.065,37	4.465,08	518.772,92
19	NCB	Данска	EUR	1.498,12	1.498,12	177.708,31
20	OSA	Чешка	EUR	1.194,26	1.194,26	139.463,45
21	PAM CG	Црна Гора	EUR	13.478,18	13.478,18	1.586.211,96
22	RAO	Русија	USD	692,26	560,81	68.772,92
23	SABAM	Белгија	EUR	2.385,50	2.385,50	273.750,20
24	SACEM	Француска	EUR	39.280,68	39.280,68	4.612.546,96
25	SAZAS	Словенија	EUR	20.643,04	20.643,04	2.385.061,75
26	SDRM	Француска	EUR	8.442,24	8.442,24	1.008.049,86
27	SIAE	Италија	EUR	32.323,49	32.323,49	3.963.897,46
28	SOCAN	Канада	EUR	1.290,78	1.290,78	153.179,89
29	SOZA	Словачка	EUR	701,30	701,30	83.114,90
30	SQN	БИХ	EUR	10.219,98	10.219,98	1.220.437,31
31	STEMRA	Холандија	EUR	461,75	461,75	56.097,88
32	STIM	Шведска	SEK	61.996,94	6.794,15	802.405,38
33	SUISA	Швајцарска	CHF	164.764,30	135.797,21	15.888.013,34
34	TEOSTO	Финска	EUR	6.203,46	6.203,46	730.714,86
35	TONO	Норвешка	NOK	11.708,91	1.349,25	162.198,02
36	UCMR-ADA	Румунија	EUR	8.622,39	8.622,39	996.535,31
37	ZAIS	Пољска	USD	9.510,27	7.570,77	907.242,27
38	ZAMP SKOPJE	Македонија	EUR	64.625,04	64.625,04	7.611.529,56
			<b>Укупно:</b>	<b>642.355,33</b>	<b>75.755.625,87</b>	
			(Повраћаји Сокоју од ино друштава:)			-1.893.556,17
						<b>73.862.069,70</b>

(износи у EUR и РСД дати су по средњем курсу примљене валуте, EUR и РСД на дан прилива)



## Преглед друштава са којима Сокој има закључене уговоре о уступању репертоара

<b>ABRAMUS+</b> Бразил	<b>COMPASS ++</b> Сингапур	<b>CASH ++</b> Хонг Конг	<b>MCPS +</b> Вел. Британија	<b>SACEM/SDRM ++</b> Француска	<b>SINE QUA NON ++</b> БиХ
<b>ACDAM ++</b> Куба	<b>EAU +</b> Естонија	<b>MUSICAUTOR ++</b> Бугарска	<b>SADAIC ++</b> Аргентина	<b>SACM ++</b> Мексико	<b>SOCAN +</b> Канада
<b>ACUM ++</b> Израел	<b>GEMA ++</b> Немачка	<b>NASCAM +</b> Намибија	<b>SAMRO +</b> Јужна Африка	<b>SOZA ++</b> Словачка	<b>TONO +</b> Норвешка
<b>АЕPI ++</b> Грчка	<b>HDS ++</b> Хрватска	<b>NCB +</b> Скандинавија	<b>SAS ++</b> Грузија	<b>SPA ++</b> Португалија	<b>UCMR-ADA ++</b> Румунија
<b>AGADU ++</b> Уругвај	<b>IMRO +</b> Ирска	<b>ONDA ++</b> Алжир	<b>SAZAS ++</b> Словенија	<b>STEMRA +</b> Холандија	<b>UACRR ++</b> Украјина
<b>АККА-LAA +</b> Летонија	<b>JASRAC ++</b> Јапан	<b>OSA ++</b> Чешка	<b>SBAT +</b> Бразил	<b>STIM +</b> Шведска	<b>ZAIS ++</b> Пољска
<b>АКМ +</b> Аустрија	<b>ASCAP +</b> САД	<b>PAM CG ++</b> Црна Гора	<b>ARTISJUS ++</b> Мађарска	<b>SUISA ++</b> Швајцарска	<b>ZAMP ++</b> Македонија
<b>ALBAUTOR ++</b> Албанија	<b>AUSTRO-MECHANA</b> Аустрија +	<b>KAZAK ++</b> Казахстан	<b>PRS +</b> Вел. Британија	<b>MESAM ++</b> Турска	<b>TEOSTO +</b> Финска
<b>AMCOS +</b> Аустралија	<b>BELAT ++</b> Белорусија	<b>KODA +</b> Данска	<b>RAO ++</b> Русија	<b>SESAC ++</b> САД	
<b>APRA +</b> Аустралија	<b>BMI +</b> САД	<b>LATGA-A +</b> Литванија	<b>SABAM ++</b> Белгија	<b>SGAE ++</b> Шпанија	
<b>AsDAC ++</b> Молдавија	<b>BUMA +</b> Холандија	<b>MCSC +</b> Кина	<b>SACEM +</b> Француска	<b>SIAE ++</b> Италија	+ мала права + механичка права

## II РАСПОДЕЛА

На обрачун и расподелу тантијема за обрачунску 2014. годину примењене су одговарајуће одредбе Статута Сокоја од 10. марта 2010. године и Плана расподеле од 1. јула 2006. године са Изменама и допунама од 2. новембра 2008. године, 26. фебруара 2011. године, 27. маја, 9. децембра 2012. године, 16. јуна 2013. године и 21. децембра 2014. године.

На основу члана 28. Статута Сокоја и члана 40. Плана расподеле, Управни одбор Сокоја, на седници одржаној 04. маја 2015. године утврдио је **Општи обрачун** ауторских накнада по основу емитовања, јавног извођења и јавног саопштавања музичких дела (мала права) за 2014. годину.

Укупан Фонд за расподелу по основу **малих права** за 2014. годину је 31,30% виши у односу на 2013. годину и износи **678.725.027,64 динара**:

класа	динара	број унетих дела	вредност поена/фактора
<b>1 Емитовање и реемитовање</b>			
А Радио емитовање			
1) Национална покривеност	62.658.546,84	606.052	0,25418128
2) Регионална/Покрајинска покривеност	103.591.868,43	1.473.857	0,17123376
3) Локална	27.904.936,20	377.365	0,16542794
Б ТВ емитовање			
1) Национална покривеност	89.340.255,72	193.838	5,43619811
2) Регионална/Покрајинска покривеност	189.423.085,45	348.468	1,36400240
3) Локална	22.446.623,91	39.134	1,36528555
Ц Кабловско реемитовање			
– расподела по кошуљицама/делима	30.592.670,63	579.393	0,13528374
– део за инострана друштва	105.917.721,77		
– део за домаће подиздаваче	17.227.323,55		



<b>2 Јавно извођење</b>			
А Концерти уметничке музике	3.529.623,00	835	3,28318240
Б Концерти популарне музике	7.611.357,55	5.016	0,89389955
Ц Угоститељски објекти са живом музиком	11.335.595,54	5.617	0,82000000
Д Остале јавне манифестације	1.244.890,38	860	5,40186038
<b>3 Јавно саопштавање</b>			
Ц Интерактивно чињење дела доступним јавности			
1) Download	72.064,64	3.094	4,22985051
2) Streaming	20.655,70	420	0,81967063
4) Ringtone	79.902,27	884	2,84274752
Део зЦ1 за расподелу по "механичким правима"	30.500,55		
Део зЦ4 за расподелу по "механичким правима"	19.149,12		
Резервисана средства за концерте без кошуљица – 2А	87.195,00		
Резервисана средства за концерте без кошуљица – 2Б	2.046.205,87		
Извршене исплате за концерте – 2Б	2.235.996,00		
Део посебне накнаде за класу 4	1.308.859,52		
<b>Укупно:</b>	<b>678.725.027,64</b>		

Просечно остварена тантијема домаћих аутора и носилаца права по основу малих права за 2014. годину износи **49.773,73 динара**, а укупно је евидентирано **3.634.833** коришћења музичких дела (број унетих дела) што је 19,88% више у односу на предходну годину.

У расподели по основу малих права за 2014. годину учествује **8.068** домаћих аутора и носилаца права (од којих 3.278 са привременом шифром), као и **38.537** иностраних аутора и носилаца права кроз **55** уговорних друштава и **35** неугворних друштава.





### Инострани репертоар коришћен у 2014. години

Шифра	Друштво	Укупно динара	Шифра	Друштво	Укупно динара
201	ABRAMUS	17.863,26	59	SACM	81.917,81
103	ACDAM	11.504,82	61	SADAIC	313.204,22
1	ACUM	257.282,02	62	SADEMBRA	601,40
3	AEPI	3.743.776,82	63	SAMRO	20.198,48
4	AGADU	2.839,07	204	SAS	166,86
122	AKKA-LAA	22.116,43	112	SAZAS	1.256.919,16
5	AKM	1.532.224,33	66	SBACEM	9.086,47
127	ALBAUTOR	110,74	67	SBAT	130,49
8	APRA	1.263.016,34	71	SESAC	585.552,86
9	ARTISJUS	1.140.114,80	72	SGAE	942.364,76
10	ASCAP	14.487.606,31	74	SIAE	2.300.392,74
202	ASDAC	893,00	101	SOCAN	962.662,72
21	BMI	13.001.928,73	85	SOZA	160.862,28
23	BUMA	725.095,01	69	SPA	100.491,46
106	COMPASS	541,65	216	SQN	887.235,59
116	EAU	2.829,23	79	STIM	1.831.870,47
35	GEMA	6.205.263,00	80	SUISA	826.839,58
111	HDS-ZAMP	33.754.246,85	89	TEOSTO	234.324,46
128	IMRO	167.461,79	90	TONO	113.615,68
38	JASRAC	91.557,53	140	UACRR	44.733,05
40	KODA	269.853,81	115	UCMR-ADA	470.241,71
110	LATGA-A	17,85	97	ZAIS	9.232,06
119	MCSC	11.819,46	136	ZAMP	2.872.264,95
117	MESAM	1.084.814,86		укупно уговорна друштва:	120.140.246,72
39	MUSICAUTOR	87.657,03			
49	ONDA	12.390,89		неуговорна друштва (тогал):	2.300.988,44
50	OSA	47.069,56		кабловско реемитовање (ино):	105.917.721,77
249	PAM CG	1.585.640,19			
52	PRS	20.013.029,14		домаћи подиздавачи:	75.906.589,44
94	RAO	237.383,96		циркулар:	11.876.001,73
55	SABAM	537.844,96		блок средства (ино):	65.494,07
58	SACEM	5.799.544,02		Укупно:	316.207.042,17

Расподела прихода у износу од **73.862.070,00** динара **из иностранства** реализује се у складу са чланом 79. Плана расподеле. На основу документације и обрачуна иностраних ауторских друштава, по одбитку трошкова, у непромењеном износу од 10%, расподељује се ауторима и носиоцима права, док се износ од 19.952.930,93 динара, као приход по основу кабловског реемитовања домаћих канала у иностранству, расподељује се кроз Фонд "малих права" за 2014. годину.

У Београду, 13. маја 2015. године

Шеф Службе за финансије и књиговодство,  
Мара Рудић

Шеф Службе за документацију и расподелу,  
Срећко Барбарић

Заменик директора,  
Драган Стојковић

Директор,  
Александар Ковачевић